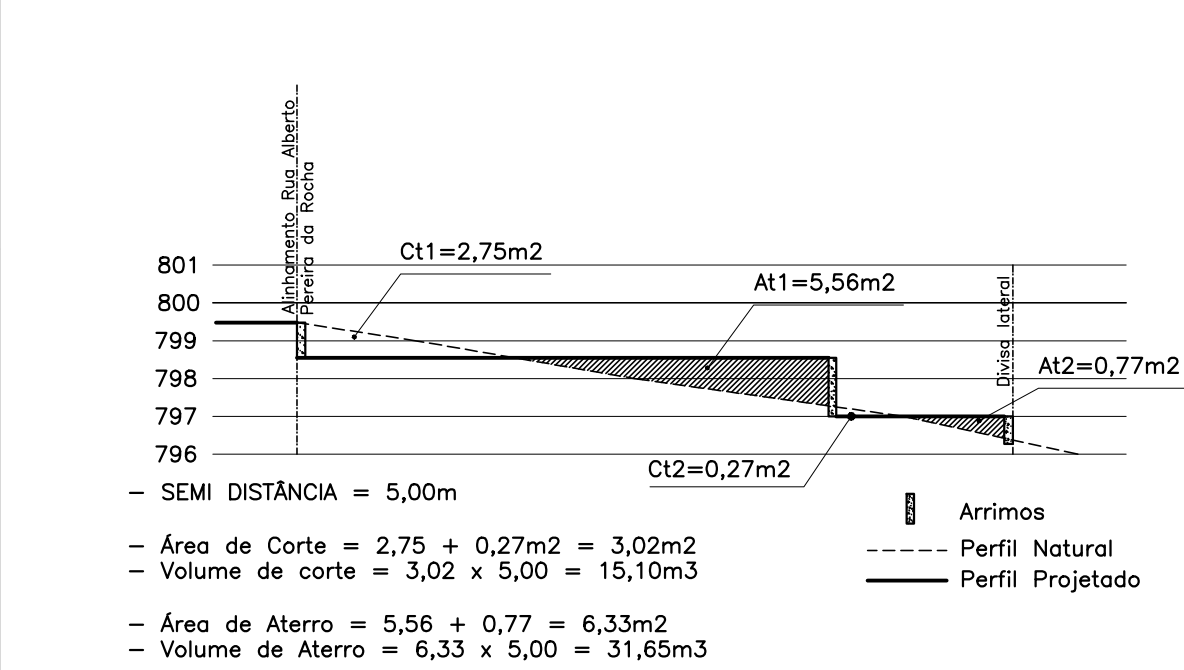


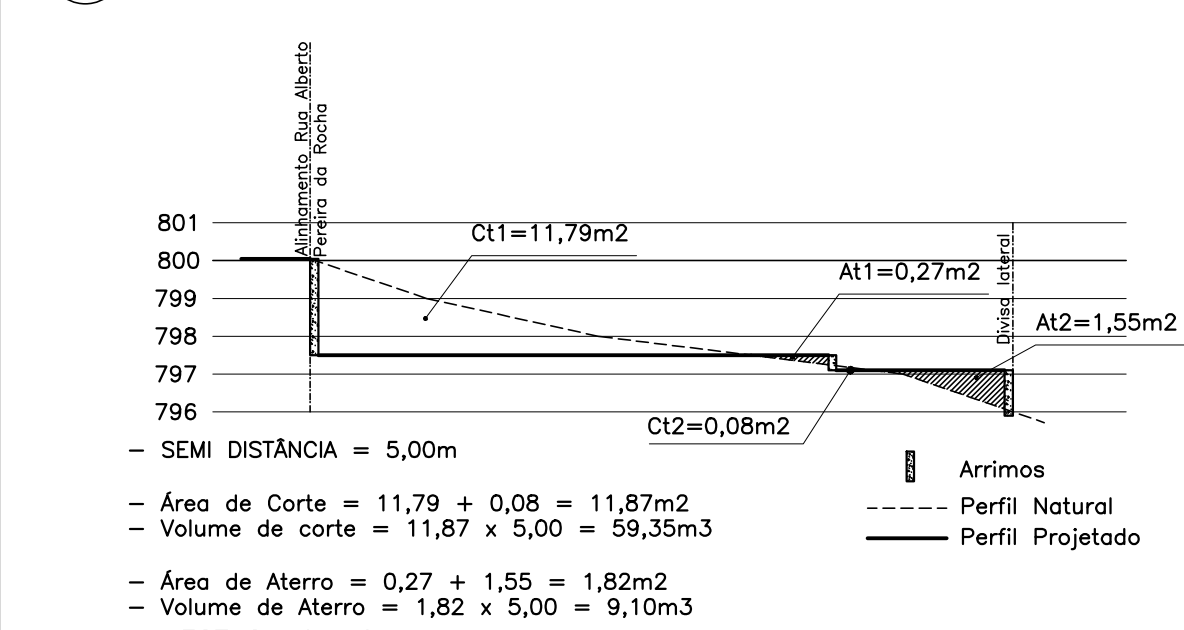
SEÇÃO	ESTACA	ÁREA CORTE	ÁREA ATERRO	SEMI-DIST.	VOL. CORTE	VOL. ATERRO
	0					
A	0+5	3,02m2	6,33m2			
B	0+10	11,87m2	1,82m2	5,00m	15,10m3	31,65m3
C	0+15	11,92m2	5,06m2	5,00m	59,35m3	9,10m3
D	1	12,72m2	6,05m2	5,00m	59,60m3	25,30m3
E	1+10	20,18m2	2,56m2	7,50m	95,40m3	45,38m3
F	2	24,08m2	0,90m2	10,00m	201,80m3	25,60m3
G	2+10	29,63m2	0,00m2	10,00m	240,80m3	9,00m3
H	3	38,54m2	0,00m2	10,00m	296,30m3	0,00m3
I	3+10	48,82m2	0,00m2	10,00m	385,40m3	0,00m3
J	3+15	33,45m2	0,00m2	7,50m	366,15m3	0,00m3
				7,64m	255,56m3	0,00m3

	CORTE	ATERRO
	1975,46m3	146,03m3
	CORTE	ATERRO
EMPOLAMENTO	30% + 592,64m3	10% + 14,60m3
	CORTE	ATERRO
TOTAL	2568,10m3	160,63m3
	CORTE	
	2407,47m3	

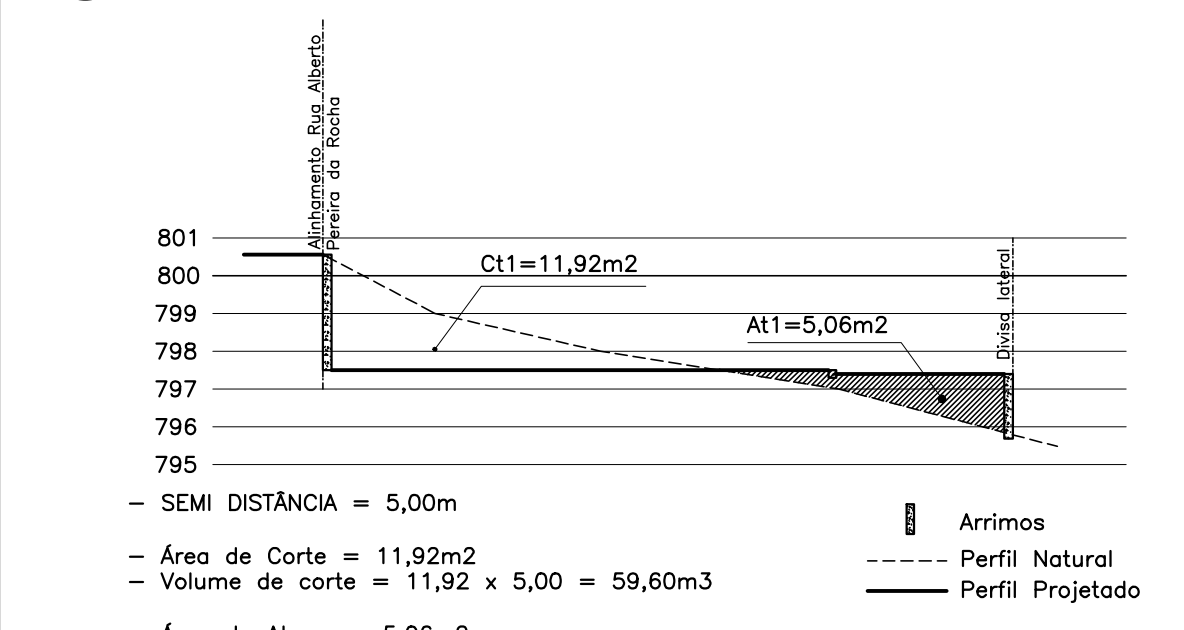
PLANTA DE TERRAPLANAGEM  
ESCALA 1:200



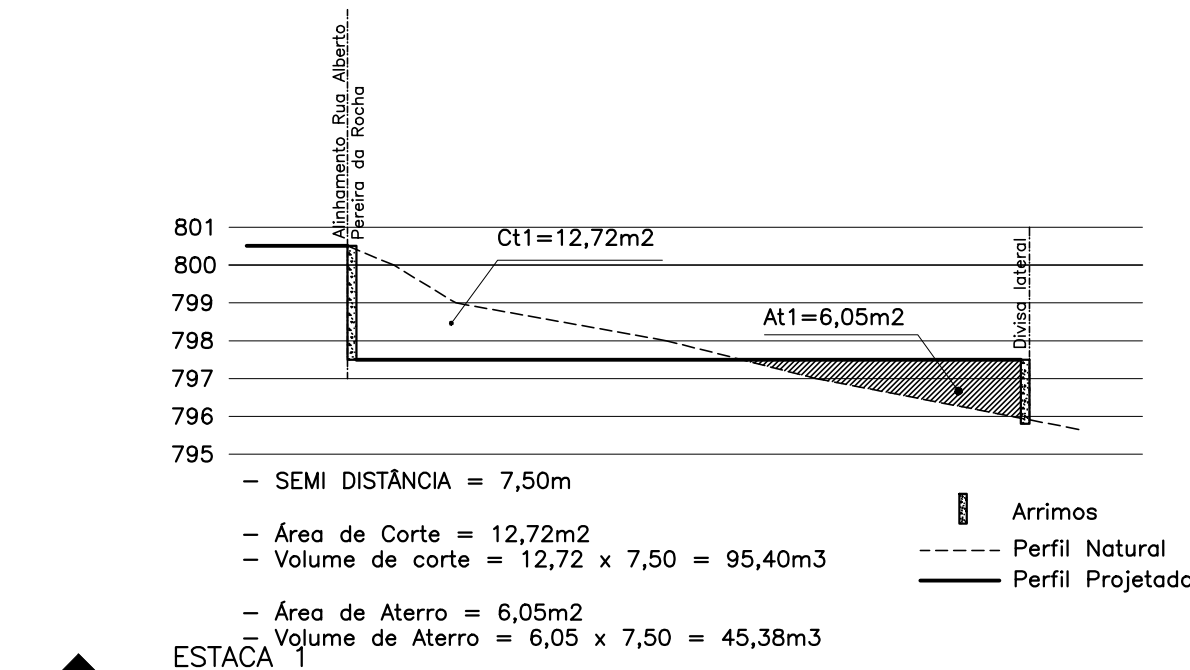
ESTACA 0+5  
SEÇÃO A  
ESCALA 1:200



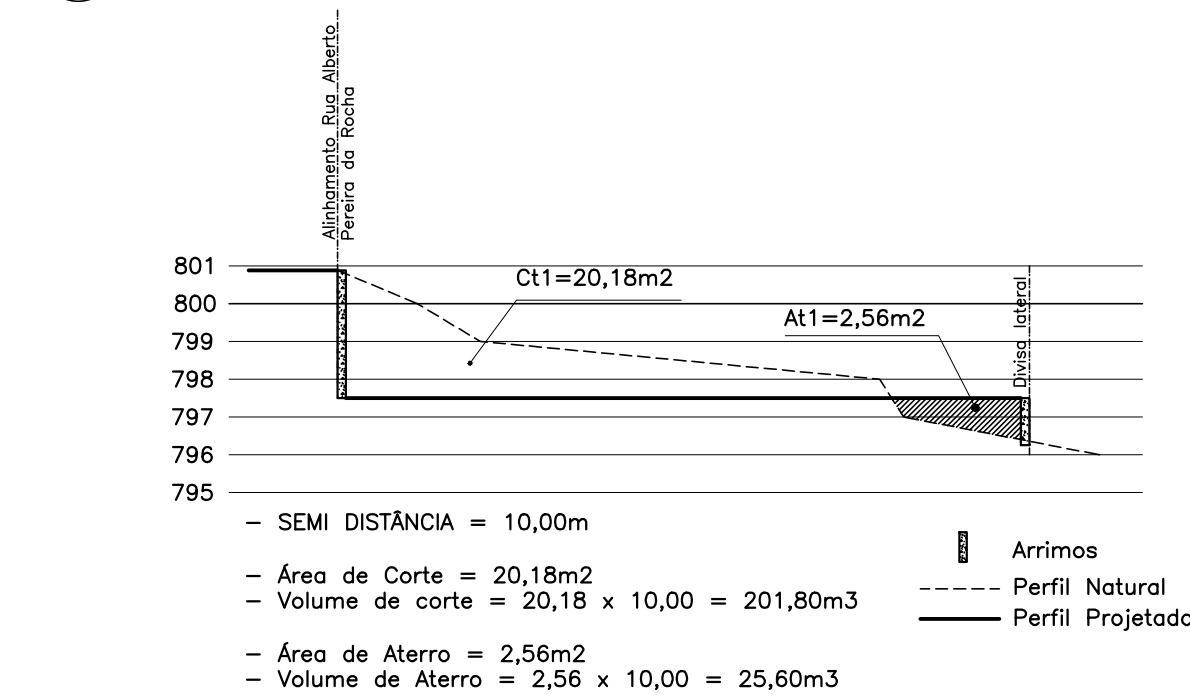
ESTACA 0+10  
SEÇÃO B  
ESCALA 1:200



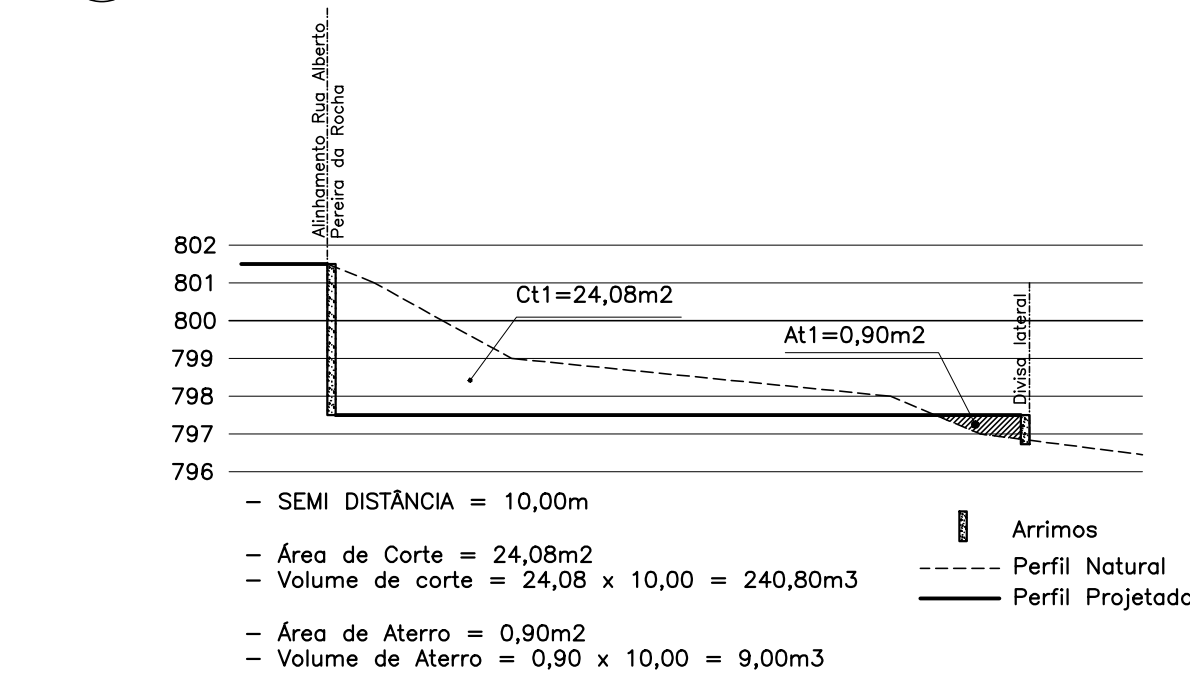
ESTACA 0+15  
SEÇÃO C  
ESCALA 1:200



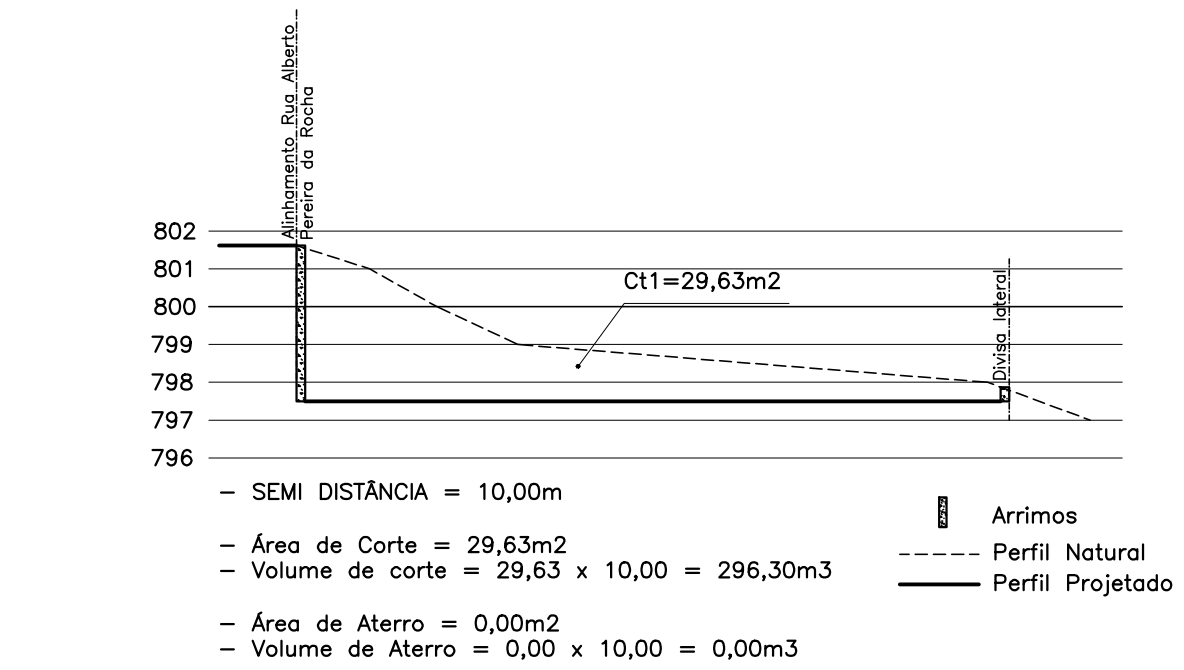
ESTACA 1  
SEÇÃO D  
ESCALA 1:200



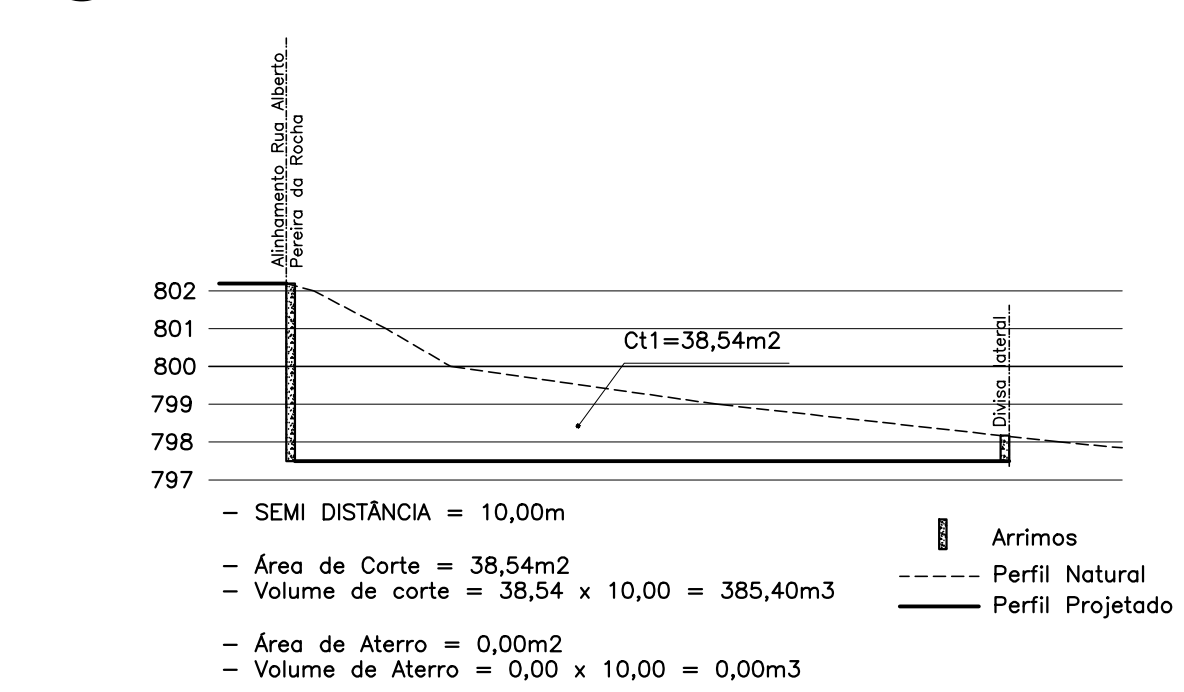
ESTACA 1+10  
SEÇÃO E  
ESCALA 1:200



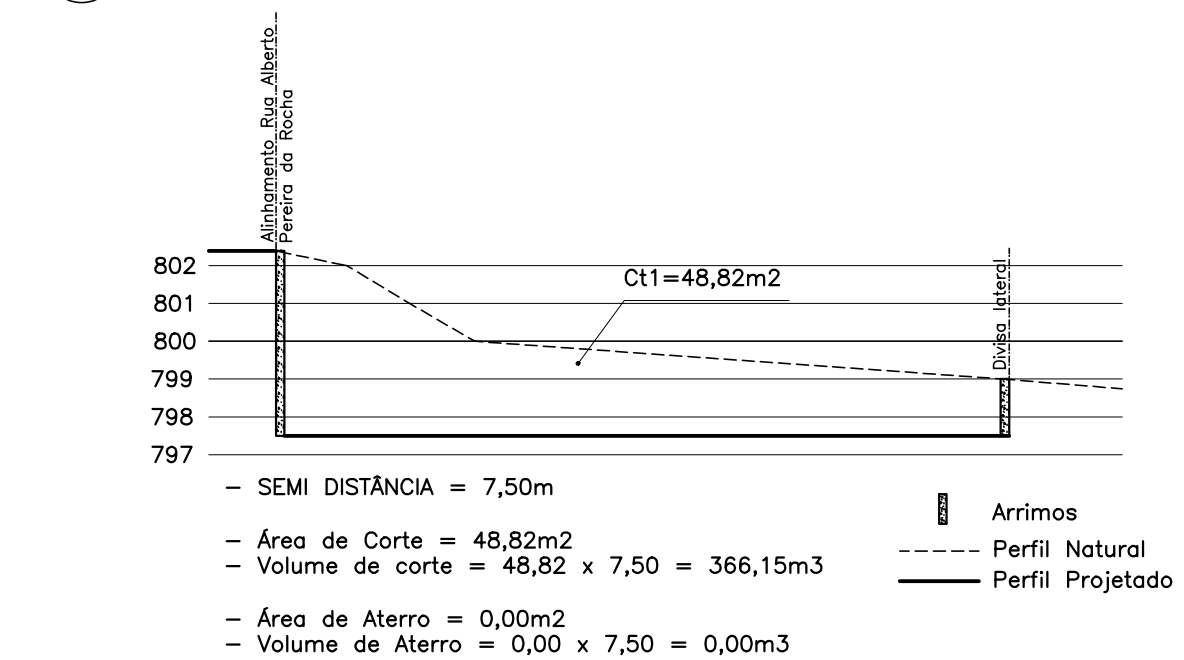
ESTACA 2  
SEÇÃO F  
ESCALA 1:200



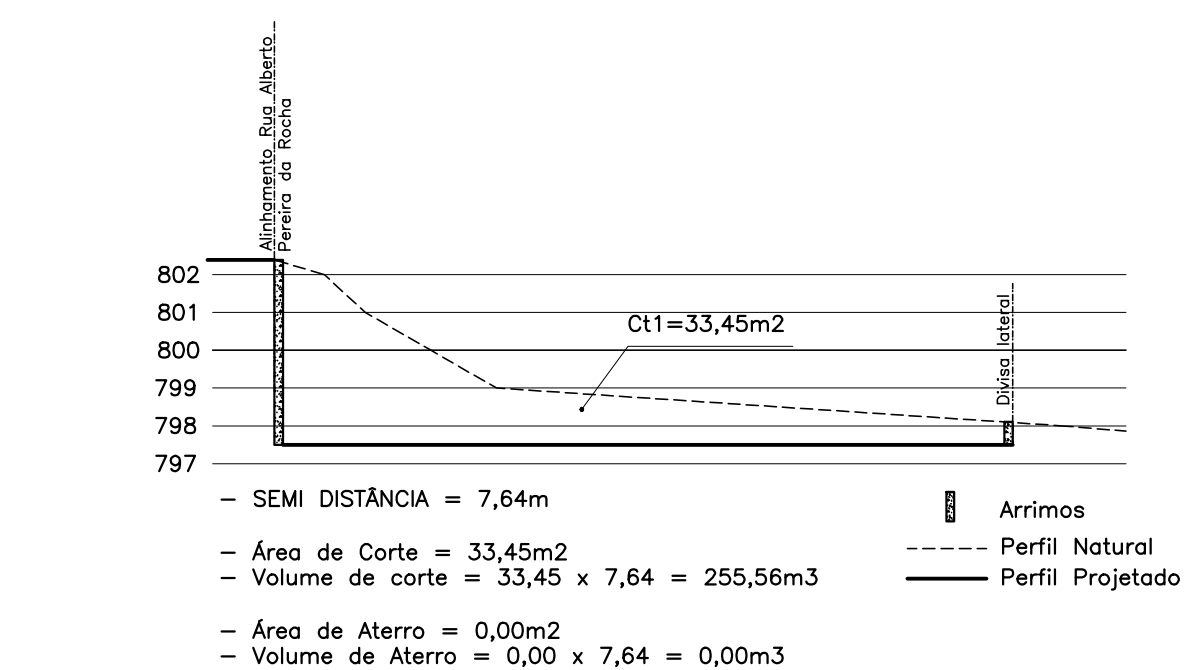
ESTACA 2+10  
SEÇÃO G  
ESCALA 1:200



ESTACA 3  
SEÇÃO H  
ESCALA 1:200



ESTACA 3+10  
SEÇÃO I  
ESCALA 1:200



ESTACA 3+15  
SEÇÃO J  
ESCALA 1:200

01	LICIT RESIDUAL - sem modificações	DTDA	15/04/21
00	Emissão inicial	DTDA	08/16
REVISÃO	REVISÕES	PROJ.	DATA

MINISTÉRIO PÚBLICO DO ESTADO DE MINAS GERAIS SEDE DAS PROMOTORIAS DE JUSTIÇA DE PATOS DE MINAS			
ENDEREÇO: AVENIDA ANGRA DOS REIS, S/N – BAIRRO COPACABANA PATOS DE MINAS – MG		ÁREA TERRENO: 10.293,06m2	
		ÁREA CONSTRUÍDA: 2.860,04m2	
PROPRIETÁRIO:		CNPJ: 20.971.057/0001-45	
PROCURADORIA GERAL DE JUSTIÇA DO ESTADO DE MINAS GERAIS			

PROJETO TERRAPLENAGEM			
RESPONSÁVEIS TÉCNICOS:		CAU/CREA:	
CARLA BORGES DA COSTA		CREA: 48957-D	
CONTEÚDO: DESENHO: PLANTA E CORTES		DATA: 12/08/16 ESCALA: INDICADA	FOLHA: 01/01